

## **"Guidelines for Challenge Mechanism" | "चुनौती तंत्र के लिए दिशानिर्देश"**

1. Candidates are required to submit challenges via the website [www.joinindiannavy.gov.in](http://www.joinindiannavy.gov.in) >> Join Navy >> Ways to Join >> Civilians >> INCET-01/2023. Before initiating a challenge, applicants are strongly advised to read the guidelines provided on the recruitment portal.

1. उम्मीदवारों को वेबसाइट [www.joinindiannavy.gov.in](http://www.joinindiannavy.gov.in) >> नौसेना में शामिल हों >> शामिल होने के तरीके >> नागरिक >> INCET-01/2023 के माध्यम से चुनौतियां प्रस्तुत करनी होंगी। चुनौती शुरू करने से पहले, आवेदकों को भर्ती पोर्टल पर दिए गए दिशानिर्देशों को पढ़ने की दृढ़ता से सलाह दी जाती है

2. To access the challenge mechanism, candidates must have participated in the INCET -01/2023 examination.

2. चुनौती तंत्र तक पहुंचने के लिए, उम्मीदवारों को INCET-01/2023 परीक्षा में भाग लिया हुआ होना आवश्यक है।

3. Ensure all necessary details are available to submit challenges or access relevant information.

3. सुनिश्चित करें कि चुनौतियाँ प्रस्तुत करने या प्रासंगिक जानकारी तक पहुँचने के लिए सभी आवश्यक विवरण उपलब्ध हैं।

4. The Indian Navy will not entertain corrections for any errors made in challenge submission. Candidates bear full responsibility for the accuracy of their submissions.

4. चुनौती प्रस्तुत करने में हुई किसी भी त्रुटि के लिए भारतीय नौसेना सुधार पर विचार नहीं करेगी। उम्मीदवार अपने प्रस्तुतीकरण की सटीकता के लिए स्वयं जिम्मेदार हैं।

5. During the application process, applicants must provide their valid Roll Number, Date of Birth, and Registered Mobile Number, matching the information on their respective admit cards.

5. आवेदन प्रक्रिया के दौरान, आवेदकों को अपने संबंधित प्रवेश पत्र पर दी गई जानकारी से मिला कर अपना वैध रोल नंबर, जन्म तिथि और पंजीकृत मोबाइल नंबर प्रदान करना होगा।

6. Candidates are strongly encouraged to complete their challenge submission well in advance of the closing date to avoid potential issues arising from internet connectivity problems or website overload.

6. इंटरनेट कनेक्टिविटी समस्याओं या वेबसाइट ओवरलोड से उत्पन्न होने वाली संभावित समस्याओं से बचने के लिए उम्मीदवारों को अंतिम तिथि से पहले ही अपनी चुनौती प्रस्तुत करने के लिए दृढ़ता से प्रोत्साहित किया जाता है।

7. Candidates are advised to have a soft copy of the Justification document ready in requisite format (JPEG/JPG/PNG/PDF as applicable) before proceeding with the challenge mechanism.

7. अभ्यर्थियों को सलाह दी जाती है कि वे चुनौती तंत्र के साथ आगे बढ़ने से पहले अपेक्षित प्रारूप (जेपीईजी/जेपीजी/पीएनजी/पीडीएफ जो भी लागू हो) में औचित्य दस्तावेज की एक सॉफ्ट कॉपी तैयार रखें।

8. The Justification document size should be between 50kb-300kb

8. औचित्य दस्तावेज़ का आकार 50kb-300kb के बीच होना चाहिए

9. The fee for each answer key challenge is Rs.100

9. प्रत्येक उत्तर कुंजी चुनौती का शुल्क 100 रुपये है

10. From the registration portal, candidates can access the challenge mechanism window by navigating to the label "Challenge Mechanism," placed on the header of the portal and then proceed further.

10. पंजीकरण पोर्टल से, उम्मीदवार पोर्टल के हेडर पर दिये गए लेबल "चैलेंज मैकेनिज्म" पर जाकर चुनौती तंत्र विंडो तक पहुंच सकते हैं और फिर आगे बढ़ सकते हैं।

11. Applicants are required to input their valid Roll Number, Date of Birth, and Registered Mobile Number, duly ensuring accuracy of the said input to auto-

## INDIAN NAVY CIVILIAN ENTRANCE TEST

## INCET 01/2023

Exam Date	From : 03-02-2024	To : 05-02-2024
Challenge Mechanisms Validity	From : 07-03-2024	To : 11-03-2024

[Proceed →](#)


Please use latest version of Chrome and Firefox browser

populate additional details such as Date of Exam (Attended), Slot, and Post from the server.

11. आवेदकों को अपना वैध रोल नंबर, जन्म तिथि और पंजीकृत मोबाइल नंबर इनपुट करना आवश्यक है, जिससे सर्वर से परीक्षा की तारीख (उपस्थित), स्लॉट और पोस्ट जैसे अतिरिक्त विवरण ऑटो-पॉप्युलेट करने की सटीकता सुनिश्चित हो सके।

Exam : INCET 01/2023

## Enter Details

Roll No *	DOB *
<input type="text"/>	<input type="text"/>
Registered Mobile No *	Date of Exam * (Attended)
<input type="text"/>	<input type="text"/>
Slot * (Attended)	Post *
-- Select --	-- Select --
What text is in the image? *	
	
<input type="text"/>	

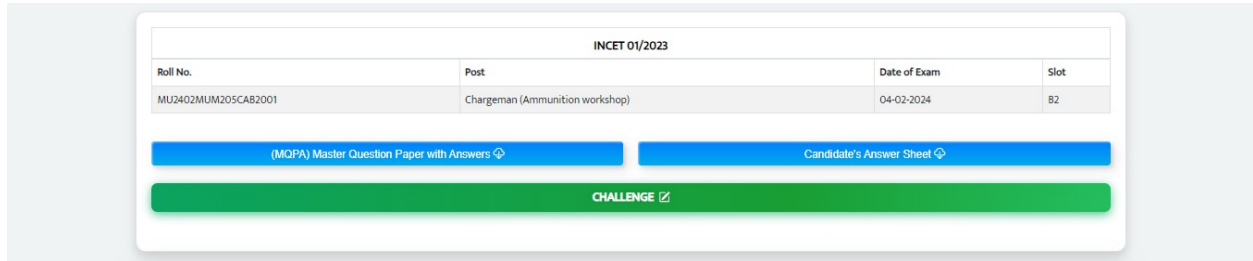
[Submit](#)

Please use latest version of Chrome and Firefox browser

12. Candidates will encounter two tabs, each containing a PDF file. The first tab will display the "Master Question Paper PDF," while the second tab will present the

"Candidate Response Sheet." Candidates have the option to view and download both PDFs as desired.

12. उम्मीदवारों को दो टैब मिलेंगे, जिनमें से प्रत्येक में एक पीडीएफ फाइल होगी। पहला टैब "मास्टर प्रश्न पत्र पीडीएफ" प्रदर्शित करेगा, जबकि दूसरा टैब "उम्मीदवार प्रतिक्रिया पत्रक" प्रस्तुत करेगा। उम्मीदवारों के पास इच्छानुसार दोनों पीडीएफ देखने और डाउनलोड करने का विकल्प है।



13. To challenge any question, the candidate must complete the application form on the screen, providing the following details:

- Question Number in Master Question Paper with Answers (MQPA) : The question number listed in the Master Question Paper with Answers (MQPA) for which you are submitting a challenge.
- Answer mentioned in Master Question Paper with Answers (MQPA) : The correct answer provided in the MQPA for the challenged question.
- Your Claim : The answer you claim to be correct for the challenged question in the MQPA.
- Your Justification : Please provide a detailed explanation or reasoning to support your claim.
- Justification Document : Attach any supporting documents or evidence to further justify your claim.)

13. किसी भी प्रश्न को चुनौती देने के लिए, उम्मीदवार को निम्नलिखित विवरण प्रदान करते हुए स्क्रीन पर आवेदन पत्र पूरा करना होगा:

- उत्तर सहित मास्टर प्रश्न पत्र (MQPA) में प्रश्न संख्या: उत्तर सहित मास्टर प्रश्न पत्र (MQPA) में सूचीबद्ध प्रश्न संख्या जिसके लिए आप चुनौती प्रस्तुत कर रहे हैं।
- उत्तर के साथ मास्टर प्रश्न पत्र (MQPA) में उल्लिखित उत्तर: चुनौती दिए गए प्रश्न के लिए एमक्यूपीए में सही उत्तर दिया गया है।
- आपका दावा: आप जिस उत्तर का दावा करते हैं वह MQPA में चुनौती दिए गए प्रश्न के लिए सही है।
- आपका औचित्य: कृपया अपने दावे के समर्थन में विस्तृत स्पष्टीकरण या तर्क प्रदान करें।
- औचित्य दस्तावेज़: अपने दावे को और अधिक उचित ठहराने के लिए कोई भी सहायक दस्तावेज़ या साक्ष्य संलग्न करें।

**Abbreviations:**  
**Question Number in Master Question Paper with Answers (MQPA):** The question number listed in the Master Question Paper with Answers (MQPA) for which you are submitting a challenge.  
**Answer mentioned in Master Question Paper with Answers (MQPA):** The correct answer provided in the MQPA for the challenged question.  
**Your Claim:** The answer you claim to be correct for the challenged question in the MQPA.  
**Your Justification:** Please provide a detailed explanation or reasoning to support your claim..  
**Justification Document:** Attach any supporting documents or evidence to further justify your claim.>

**Question Number in Master Question Paper with Answers (MQPA) \***  
  
as per question paper with answer key marked document

**Answer mentioned in Master Question Paper with Answers (MQPA) \***

**Your Claim \***

**Justification \***  
  
0/300

**Justification Document \***  
 No file chosen  
Min file size 50kb and max file size 300 KB , allowed file types .jpg or jpeg or png or pdf

[Add Entry](#)

14. After completing the application, candidates can:

- Submit their challenge entry.
- Add additional challenge entries.
- Delete previous entries if needed.
- Proceed with the payment.

14. आवेदन पूरा करने के बाद, उम्मीदवार यह कर सकते हैं:

- उनकी चुनौती प्रस्तुत कर सकते हैं
- अतिरिक्त चुनौती प्रविष्टियाँ जोड़ सकते हैं।

- यदि आवश्यक हो तो पिछली प्रविष्टियाँ हटा सकते हैं।
- भुगतान के साथ आगे बढ़ सकते हैं।

[Add Entry](#)

**Added Challenges**

Question Number in Master Question Paper with Answers (MQPA)	Answer mentioned in Master Question Paper with Answers (MQPA)	Your Claim	Justification	Justification Document	Delete
91	B	C	zsdasdsad	<a href="#">View</a>	

Note: Payment for each Answer key Challenge is Rs. 100.00 /-

[Proceed to Payment](#)

15. Candidates are invited to proceed with payments once they have verified that all details pertaining to their challenges are accurate and in order.

15. उम्मीदवारों को भुगतान के लिए आगे बढ़ने के लिए आमंत्रित किया जाता है जब वे यह सत्यापित कर लें कि उनकी चुनौतियों से संबंधित सभी विवरण सटीक और क्रम में हैं।

16. Total fees payable for challenge submission will be displayed on the screen depending upon the number of questions being challenged

16. चुनौती प्रस्तुत करने के लिए देय कुल शुल्क चुनौती दिए गए प्रश्नों की संख्या के आधार पर स्क्रीन पर प्रदर्शित किया जाएगा

ChallengePage
 Submitted Challenges
 Logout

**Payment Confirmation**

**Exam :** INCET 01/2023
**Halticket Number :** MU2402MUM205CAB2001

**Post :** Chageman (Ammunition workshop)
**Date of Exam :** 04-02-2024

Challenge	Amount
Question Number : 1	100.0
<b>Total</b>	<b>100.0</b>

**Payment Options**


Qpay

[Pay Now](#)

Please use latest version of Chrome and Firefox browser

17. Candidate can choose the desired mode of payment and proceed (convenience fee depending upon the chosen payment mode will be applicable)

17. उम्मीदवार भुगतान का वांछित तरीका चुन सकते हैं और आगे बढ़ सकते हैं (चुने गए भुगतान के तरीके के आधार पर सुविधा शुल्क लागू होगा)



Convenience Fee

Transaction amount: **100.00 INR**
Transaction ID: **QCE2402/0000001/1709182091200**


Select Mode	Payment Mode	Convenience Fee (INR)
<input type="radio"/>	Credit Card - Master / VISA / RuPay	1.71
<input type="radio"/>	Debit Card - Master / VISA / MEASTRO	0.47
<input type="radio"/>	Debit Card - RuPay	1.18
<input type="radio"/>	UPI	0.00
<input type="radio"/>	Net Banking	11.80

Transaction Amount : 100.00 INR  
 Convenience Fee : 0.00 INR  
 Total payment to be made : 100.00 INR

Continue Payment
Go back to Merchant Site

18. Submitted challenges can be seen by clicking on “submitted challenges” link on the top right corner of the screen.

18. प्रस्तुत चुनौतियों को स्क्रीन के ऊपरी दाएं कोने पर "प्रस्तुत चुनौतियां" लिंक पर क्लिक करके देखा जा सकता है।



ChallengePage
Submitted Challenges
Logout

Submitted Challenges

INCET 01/2023			
Roll No.	Post	Date of Exam	Slot
MU2402MUM205CAB2001	Chargeman (Ammunition workshop)	04-02-2024	B2

Paid Challenges

Question Number in Master Question Paper with Answers (MQPA)	Answer mentioned in Master Question Paper with Answers (MQPA)	Your Claim	Justification	Justification Document	Submitted Time	Payment Receipt No.
19	A	C	Justification text here	<a href="#">View</a>	2024-02-29 13:54:59.267	QCE2402/0000001/1709195094779

**THANK YOU | धन्यवाद**